


## C30e

### ELECTRIQUE


La C30e, entièrement électrique, est un véritable concentré de puissance. Cette mini grue de 9 tonnes maximise sa capacité et démontre sa puissance dans le secteur industriel. La grue est entièrement commandée à distance, ce qui permet à l'opérateur de se concentrer pleinement sur le travail de levage.

#### Pick & Carry (déplacer des charges en roulant)

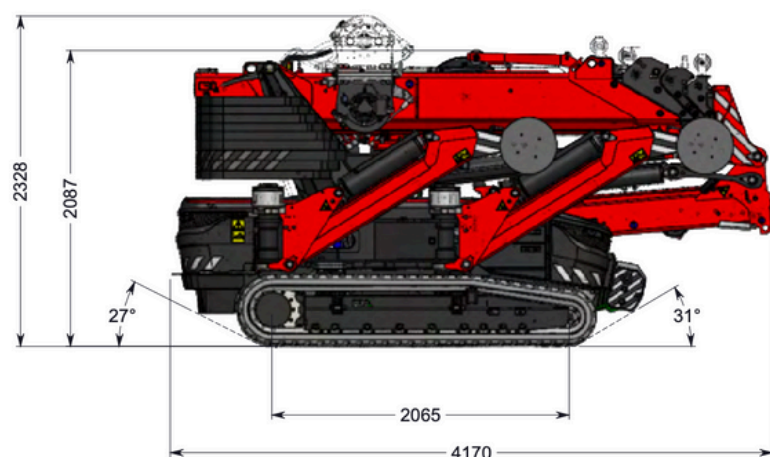
Avec la C30e, vous pouvez déplacer des charges tout en roulant. Grâce à son centre de gravité bas et à ses chenilles déployables, la grue peut rouler en montée. La Hoeflon C30e offre une meilleure garde au sol grâce à ses chenilles inclinées. Il est possible de transporter une poutre en acier sur le côté de la grue pick & carry.



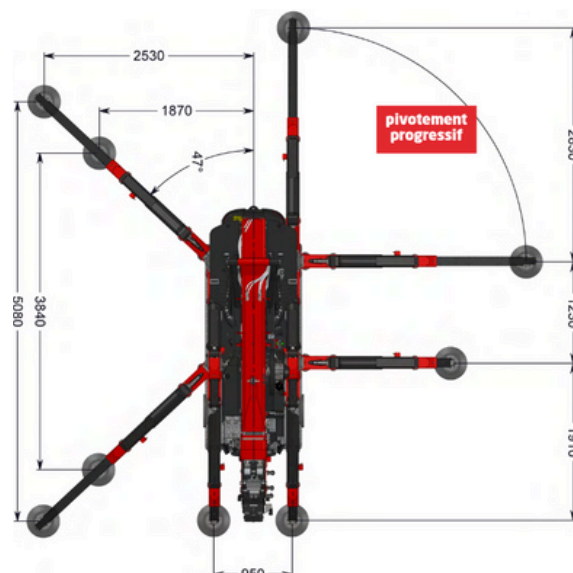
Capacité de levage maxi.	9000 kg
Encombrement (LxlxH)	4170 x 1170 x 2087
Hauteur de levage maxi (avec et sans Fly-Jib)	15 m / 22 m
Alimentation	Batterie Lithium
Poids total avec / sans Fly-Jib	8700 kg / 7950 kg
Angle d'inclinaison au roulage	20°
Capacité / longueur treuil	3000kg / 40m
Accessoires	Fly-jib, rallonge manuelle, treuil, coffre de rangement, chenilles sans marquage et rétractables, radio commande




#### ENCOMBREMENT (MM)



#### ENCOMBREMENT AU SOL (MM)





## POINTS FORTS

- Poids propre 8700 kg
- Motorisation complètement électrique
- Capacité maximale avec poids minimal
- Système multicalage de stabilisation
- Ballast amovible
- Pick & carry (cap. 2000 kg)

